

RADA GMINY BESTWINA
43-512 BESTWINA
ul. Krakowska 111

BR.0002.11.2021

Protokół nr XXXVII

Z XXXVII Sesji Nadzwyczajnej VIII Kadencji Rady Gminy Bestwina w dniu 26 października 2021. Obrady rozpoczęto 26 października 2021 o godz. 15:30, a zakończono o godz. 15:40 tego samego dnia.

Protokół obejmuje Uchwałę Rady Gminy Bestwina nr XXXVII/273/2021.

W posiedzeniu wzięło udział 14 radnych.

Lista obecności:

1. Jerzy Borutka
2. ~~Łukasz Furczyk~~
3. Marcin Gac
4. Grzegorz Kołodziejczyk
5. Małgorzata Łukoś
6. Radosław Mróz
7. Stanisław Nycz
8. Grzegorz Owczarz
9. Roman Pacyga
10. Ireneusz Stanclik
11. Jerzy Stanclik
12. Marek Szymański
13. Sławomir Walczak
14. Magdalena Wizner-Wilczek
15. Łukasz Zdeb

Ponadto w sesji uczestniczyli: Wójt Gminy Bestwina Artur Beniowski oraz Sołtys Sołectwa Bestwina Maria Maroszek.

Lista obecności radnych oraz gości stanowi załącznik nr 1, 2, 3 do nin. protokołu.

Ad. 1

Otwarcie sesji, stwierdzenie prawomocności XXXVII sesji Rady Gminy Bestwina

Przewodniczący Rady Jerzy Stanclik przywitał wszystkich radnych Rady Gminy Bestwina, wszystkich obecnych na sali obrad.

Otworzył XXXVII sesję VIII kadencji Rady Gminy.

Na podstawie listy obecności radnych stwierdził prawomocność sesji. W chwili rozpoczęcia sesji na sali było 14 radnych ustawowego składu Rady Gminy.

Zawiadomienie stanowi załącznik nr 4 do nin. protokołu.

Ad. 2

Przedstawienie porządku obrad Rady Gminy.

1. Otwarcie i stwierdzenie prawomocności sesji.
2. Przedstawienie porządku obrad Rady Gminy.
3. Rozpatrzenie projektów uchwał:
 - 1) Uchwała w sprawie zmiany Uchwały Nr XXV/191/2020 Rady Gminy Bestwina z dnia 10 grudnia 2020 roku w sprawie Wieloletniej Prognozy Finansowej Gminy Bestwina
4. Zamknięcie sesji.

Ad. 3

Rozpatrzenie projektów uchwał:

a) Uchwała w sprawie zmiany Uchwały Nr XXV/191/2020 Rady Gminy Bestwina z dnia 10 grudnia 2020 roku w sprawie Wieloletniej Prognozy Finansowej Gminy Bestwina

- Wójt Gminy Bestwina Artur Beniowski wyjaśnił, że zmiana uchwały dotyczy rezygnacji z przedsięwzięcia budowy/remontu kortu tenisowego na terenach rekreacyjnych w Kaniowie ze względu na zbyt duże koszty (kwota w wykonanym kosztorysie przed przetargiem to ok. 360 000,00 zł), na rzecz przedsięwzięcia „Modernizacja placu zabaw w Bestwinie”, który będzie zrealizowany w 80 % ze środków Lokalnej Grupy Rybackiej o łącznej wartości 113 000,00 zł. Okres realizacji tego zadania to lata 2021-2022. Modernizacja polegałaby na zmianie podłoża na placu zabaw za Gminnym Ośrodkiem Kultury w Bestwinie znajdującym się na terenach rekreacyjnych - z piasku na nawierzchnię poliuretanową.
- Brak dyskusji.
- Sprawdzenie kworum:
14 – radnych obecnych
1 – radny nieobecny
- Przewodniczący Rady poddał pod głosowanie uchwałę w sprawie zmiany Uchwały Nr XXV/191/2020 Rady Gminy Bestwina z dnia 10 grudnia 2020 roku w sprawie Wieloletniej Prognozy Finansowej Gminy Bestwina.

Wyniki głosowania

ZA: 14, PRZECIW: 0, WSTRZYMUJĘ SIĘ: 0, BRAK GŁOSU: 0, NIEOBECNI: 1

Wyniki imienne:

ZA (14)

Jerzy Borutka, Marcin Gac, Grzegorz Kołodziejczyk, Małgorzata Łukoś, Radosław Mróz, Stanisław Nycz, Grzegorz Owczarz, Roman Pacyga, Ireneusz Stanclik, Jerzy Stanclik, Marek Szymański, Sławomir Walczak, Magdalena Wizner-Wilczek, Łukasz Zdeb

NIEOBECNI (1)

Łukasz Furczyk

Uchwała w sprawie zmiany Uchwały Nr XXV/191/2020 Rady Gminy Bestwina z dnia 10 grudnia 2020 roku w sprawie Wieloletniej Prognozy Finansowej Gminy Bestwina, została przyjęta.

Uchwała stanowi załącznik nr 5 do nin. protokołu.

Ad. 4

Zamknięcie posiedzenia.

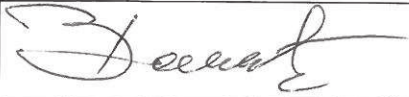

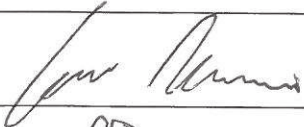



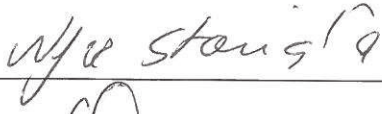





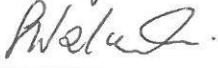


Przewodniczący Rady Jerzy Stanclik podziękował za udział w obradach i zamknął XXXVII sesję VIII kadencji Rady Gminy Bestwina 11 października 2021 roku.

Nagranie z przebiegu obrad stanowi załącznik nr 6 do nin. protokołu.


Przewodniczący
Rady Gminy

Jerzy Stanclik

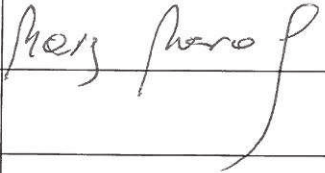
**Lista obecności radnych
na sesji Rady Gminy Bestwina
dnia 26 października 2021r.**

Lp.	Nazwisko i Imię	Podpis
1.	Borutka Jerzy	
2.	Furczyk Łukasz	
3.	Gac Marcin	
4.	Kołodziejczyk Grzegorz	
5.	Łukoś Małgorzata	
6.	Mróz Radosław	
7.	Nycz Stanisław	
8.	Owczarz Grzegorz	
9.	Pacyga Roman	
10.	Stanclik Ireneusz	
11.	Stanclik Jerzy	
12.	Szymański Marek	
13.	Walczak Sławomir	
14.	Wizner-Wilczek Magdalena	
15.	Zdeb Łukasz	

LISTA OBECNOŚCI
na sesji Rady Gminy Bestwina
dnia 26 października 2021r.

Lp.	Nazwisko i Imię	Reprezentuje	Podpis
1.	Beniowski Artur	Wójt Gminy Bestwina	
2.	Kubik Anita	Skarbnik Gminy	
3.	Maj Arkadiusz	Sekretarz Gminy	
4.	Szlosarczyk Mariusz	Kierownik referatu GPI	
5.	Piotr Kine	Kierownik referatu SiP	
6.	Jankowska Brygida	Kierownik referatu SO	
7.	Puda Dominik	Kierownik referatu ZFiŚ	
8.			
9.			
10.			

LISTA OBECNOŚCI GOŚCI
na sesji Rady Gminy Bestwina dnia 26 października 2021r.

Lp.	Nazwisko i Imię	Reprezentuje	Podpis
1	Maroszek Maria	Sołtys Sołectwa Bestwina	
2	Paruch-Ryś Teresa	Sołtys Sołectwa Bestwinka	
3	Pękala Marek	Sołtys Sołectwa Kaniów	
4	Stanclik Jan	Radny Rady Powiatu Bielskiego	
5	Pasierbek Łukasz	Radny Rady Powiatu Bielskiego	
6	Gawęda Grzegorz	Radny Rady Powiatu Bielskiego	
7	Boboń Grzegorz	Dyrektor GOK	
8	Szypka Beata	Kierownik GOPS	
9	Kaźmierczak Bożena	Kierownik Ośrodka Zdrowia	
10	Kozak Marzena	Dyrektor Biblioteki Publicznej	
11	Waliczek Waław	Prezes PK KOMBEST	
12	Kraus Urszula	Dyrektor ZSP Bestwina	
13	Cichowska-Gaździak Renata	Dyrektor ZSP Bestwinka	
14	Fiałkowski Krzysztof	Dyrektor ZSP Janowice	
15	Szypuła Agata	Dyrektor ZSP Kaniów	
16	Lewczak Sławomir	Prowadzący Informator Urzędu Gminy Bestwina	



Bestwina, 22 października 2021r.

BR.0002.11.2021

**Zawiadomienie o sesji nadzwyczajnej Rady Gminy Bestwina,
która odbędzie się dnia 26 października 2021 roku o godz. 15:30
w sali posiedzeń Urzędu Gminy w Bestwinie**

Porządek obrad:

1. Otwarcie i stwierdzenie prawomocności sesji.
2. Przedstawienie porządku obrad Rady Gminy.
3. Rozpatrzenie projektów uchwał:
 - 1) Uchwała w sprawie zmiany Uchwały Nr XXV/191/2020 Rady Gminy Bestwina z dnia 10 grudnia 2020 roku w sprawie Wieloletniej Prognozy Finansowej Gminy Bestwina
4. Zamknięcie sesji.

Przewodniczący Rady
Jerzy Stanclik

**UCHWAŁA NR XXXVII/273/2021
RADY GMINY BESTWINA**

z dnia 26 października 2021 r.

**w sprawie zmiany Uchwały Nr XXV/191/2020 Rady Gminy Bestwina
z dnia 10 grudnia 2020 roku w sprawie Wieloletniej Prognozy
Finansowej Gminy Bestwina**

Na podstawie art. 226, art. 227, art. 230 ust. 1 ustawy z dnia 27 sierpnia 2009 roku o finansach publicznych (t.j.D.U. z 2021 roku poz. 305) oraz art. 18 ust. 2 pkt 6 ustawy z dnia 8 marca 1990 roku o samorządzie gminnym (t.j.Dz.U. z 2021 roku poz. 1372)

**Rada Gminy Bestwina
uchwala:**

§ 1. Dokonuje się zmian w załączniku Nr 1 - Wieloletnia Prognoza Finansowa Gminy Bestwina na lata 2021 - 2028

§ 2. Dokonuje się zmian w załączniku Nr 2 - Wykaz przedsięwzięć do Wieloletniej Prognozy Finansowej Gminy Bestwina

§ 3. Określa się objaśnienia przyjętych wartości w Wieloletniej Prognozie Finansowej zgodnie z załącznikiem Nr 3 do niniejszej Uchwały

§ 4. Wykonanie Uchwały powierza się Wójtowi Gminy.

§ 5. Uchwała wchodzi w życie z dniem podjęcia.

Przewodniczący Rady

mgr Jerzy Stanclik

Wieloletnia prognoza finansowa jednostki samorządu terytorialnego ¹⁾

Załącznik Nr 1 do uchwały Nr XXXVII/273/2021
Rady Gminy Bestwina
z dnia 26 października 2021 r.

Wyszczególnienie	Dochody ogółem ^x	z tego:										
		Dochody bieżące ^x	z tego:							Dochody majątkowe ^x	w tym:	
			dochody z tytułu udziału we wpływach z podatku dochodowego od osób fizycznych	dochody z tytułu udziału we wpływach z podatku dochodowego od osób prawnych	z subwencji ogólnej	z tytułu dotacji i środków przeznaczonych na cele bieżące ^{x 3)}	pozostałe dochody bieżące ⁴⁾	w tym:	ze sprzedaży majątku ^x		z tytułu dotacji oraz środków przeznaczonych na inwestycje	
Lp	1	1.1	1.1.1	1.1.2	1.1.3	1.1.4	1.1.5	1.1.5.1	1.2	1.2.1	1.2.2	
2021	64 604 518,86	63 176 889,86	16 753 075,00	300 000,00	12 083 278,00	19 161 212,83	14 879 324,03	6 382 336,00	1 427 629,00	200 000,00	1 227 629,00	
2022	71 935 580,00	63 250 000,00	17 000 000,00	300 000,00	12 300 000,00	18 700 000,00	14 950 000,00	6 350 000,00	8 685 580,00	0,00	8 685 580,00	
2023	69 071 900,00	64 200 000,00	17 000 000,00	350 000,00	12 300 000,00	18 900 000,00	15 650 000,00	6 350 000,00	4 871 900,00	0,00	4 871 900,00	
2024	69 377 144,55	65 300 000,00	18 000 000,00	350 000,00	12 300 000,00	19 100 000,00	15 550 000,00	6 400 000,00	4 077 144,55	0,00	4 077 144,55	
2025	70 733 658,43	66 800 000,00	18 300 000,00	350 000,00	12 300 000,00	19 300 000,00	16 550 000,00	6 450 000,00	3 933 658,43	0,00	3 933 658,43	
2026	71 590 000,00	67 800 000,00	18 600 000,00	350 000,00	12 400 000,00	19 600 000,00	16 850 000,00	6 500 000,00	3 790 000,00	0,00	3 790 000,00	
2027	72 800 000,00	68 800 000,00	18 900 000,00	350 000,00	12 500 000,00	19 900 000,00	17 150 000,00	6 600 000,00	4 000 000,00	0,00	4 000 000,00	
2028	74 000 000,00	70 000 000,00	19 200 000,00	350 000,00	12 600 000,00	20 200 000,00	17 400 000,00	6 600 000,00	4 000 000,00	0,00	4 000 000,00	

¹⁾ Wzór może być stosowany także w układzie pionowym, w którym poszczególne pozycje są przedstawione w kolumnach, a lata w wierszach.

²⁾ Zgodnie z art. 227 ustawy z dnia 27 sierpnia 2009 r. o finansach publicznych (Dz. U. z 2019 r. poz. 869, z późn. zm.), zwanej dalej „ustawą”, wieloletnia prognoza finansowa obejmuje okres roku budżetowego oraz co najmniej trzech kolejnych lat. W sytuacji dłuższego okresu prognozowania finansowego wzór stosuje się dla lat wykraczających poza minimalny (4-letni) okres prognozy, wynikający z art. 227 ustawy.

³⁾ W pozycji wykazuje się dochody o charakterze celowym, które jednostka otrzymuje od podmiotów zewnętrznych. W szczególności pozycja obejmuje dotacje celowe z budżetu państwa na zadania bieżące oraz dotacje i środki na finansowanie wydatków bieżących na realizację zadań finansowanych z udziałem środków, o których mowa w art. 5 ust. 1 pkt 2 i 3 ustawy. W pozycji nie wykazuje się natomiast dochodów związanych ze szczególnymi zasadami wykonywania budżetu jednostki wynikającymi z odrębnych ustaw, o których mowa w art. 237 ust. 1 ustawy.

⁴⁾ W pozycji wykazuje się pozostałe dochody bieżące w szczególności kwoty podatków i opłat lokalnych.

Wyszczególnienie	Wydatki ogółem ^X	z tego:										
		Wydatki bieżące ^X	w tym:							Wydatki majątkowe ^X	w tym:	
			na wynagrodzenia i składki od nich naliczane	z tytułu poręczeń i gwarancji ^X	w tym:	wydatki na obsługę długu ^X	w tym:				Inwestycje i zakupy inwestycyjne, o których mowa w art. 236 ust. 4 pkt 1 ustawy	wydatki o charakterze dotacyjnym na inwestycje i zakupy inwestycyjne
					gwarancje i poręczenia podlegające wyłączeniu z limitu spłaty zobowiązań, o którym mowa w art. 243 ustawy ^X		odsetki i dyskonto podlegające wyłączeniu z limitu spłaty zobowiązań, o którym mowa w art. 243 ustawy, w terminie nie dłuższym niż 90 dni po zakończeniu programu, projektu lub zadania i otrzymaniu refundacji z tych środków (bez odsetek i dyskonta od zobowiązań na wkład krajowy) ^X	odsetki i dyskonto podlegające wyłączeniu z limitu spłaty zobowiązań, o którym mowa w art. 243 ustawy, z tytułu zobowiązań zaciągniętych na wkład krajowy ^X	pozostałe odsetki i dyskonto podlegające wyłączeniu z limitu spłaty zobowiązań, o którym mowa w art. 243 ustawy ^X			
2.1	2.1.1	2.1.2	2.1.2.1	2.1.3	2.1.3.1	2.1.3.2	2.1.3.3	2.2	2.2.1	2.2.1.1		
Lp	2	2.1	2.1.1	2.1.2	2.1.2.1	2.1.3	2.1.3.1	2.1.3.2	2.1.3.3	2.2	2.2.1	2.2.1.1
2021	68 142 669,13	60 537 958,29	24 133 498,15	0,00	0,00	350 000,00	0,00	24 864,00	0,00	7 604 710,84	7 604 710,84	615 000,00
2022	70 325 580,00	59 654 580,00	24 286 940,00	0,00	0,00	300 000,00	0,00	0,00	0,00	10 671 000,00	10 671 000,00	0,00
2023	67 377 900,00	61 777 900,00	24 770 600,00	0,00	0,00	250 000,00	0,00	0,00	0,00	5 600 000,00	5 600 000,00	0,00
2024	67 994 314,55	63 100 000,00	25 268 100,00	0,00	0,00	150 000,00	0,00	0,00	0,00	4 894 314,55	4 894 314,55	0,00
2025	69 193 920,43	64 273 700,00	25 850 000,00	0,00	0,00	100 000,00	0,00	0,00	0,00	4 920 220,43	4 920 220,43	0,00
2026	70 155 517,02	65 500 000,00	26 300 000,00	0,00	0,00	50 000,00	0,00	0,00	0,00	4 655 517,02	4 655 517,02	0,00
2027	72 626 148,43	66 800 000,00	26 800 000,00	0,00	0,00	50 000,00	0,00	0,00	0,00	5 826 148,43	5 826 148,43	0,00
2028	73 908 000,00	68 200 000,00	27 300 000,00	0,00	0,00	50 000,00	0,00	0,00	0,00	5 708 000,00	5 708 000,00	0,00

Wyszczególnienie	Wynik budżetu ^x	w tym:	Przychody budżetu ^x	z tego:					
		Kwota prognozowanej nadwyżki budżetu przeznaczana na spłatę kredytów, pożyczek i wykup papierów wartościowych ⁵⁾		Kredyty, pożyczki, emisja papierów wartościowych ^x	w tym:	Nadwyżka budżetowa z lat ubiegłych ^{x 6)}	w tym:	Wolne środki, o których mowa w art. 217 ust. 2 pkt 6 ustawy ^x	w tym:
					na pokrycie deficytu budżetu ^x		na pokrycie deficytu budżetu ^x		na pokrycie deficytu budżetu ^x
Lp	3	3.1	4	4.1	4.1.1	4.2	4.2.1	4.3	4.3.1
2021	-3 538 150,27	0,00	5 307 150,27	1 098 589,57	500 000,00	2 208 776,60	2 208 776,60	1 999 784,10	829 373,67
2022	1 610 000,00	1 610 000,00	0,00	0,00	0,00	0,00	0,00	0,00	0,00
2023	1 694 000,00	1 694 000,00	0,00	0,00	0,00	0,00	0,00	0,00	0,00
2024	1 382 830,00	1 382 830,00	0,00	0,00	0,00	0,00	0,00	0,00	0,00
2025	1 539 738,00	1 539 738,00	0,00	0,00	0,00	0,00	0,00	0,00	0,00
2026	1 434 482,98	1 434 482,98	0,00	0,00	0,00	0,00	0,00	0,00	0,00
2027	173 851,57	173 851,57	0,00	0,00	0,00	0,00	0,00	0,00	0,00
2028	92 000,00	92 000,00	0,00	0,00	0,00	0,00	0,00	0,00	0,00

⁵⁾ Inne przeznaczenie nadwyżki budżetowej wymaga określenia w objaśnieniach do wieloletniej prognozy finansowej.

⁶⁾ W pozycji należy ująć środki pieniężne znajdujące się na rachunku budżetu pochodzące z nadwyżek poprzednich budżetów, łącznie z niewykorzystanymi środkami, o których mowa w art. 217 ust. 2 pkt 8 ustawy.

Wyszczególnienie	z tego:				Rozchody budżetu ^x	z tego:			
	Splaty udzielonych pożyczek w latach ubiegłych ^x	w tym:	Inne przychody niezwiązane z zaciągnięciem długu ^{x 7)}	w tym:		Splaty rat kapitałowych kredytów i pożyczek oraz wykup papierów wartościowych ^x	łączna kwota przypadających na dany rok kwot wyłączeń z limitu splaty zobowiązań ^x	z tego:	
		na pokrycie deficytu budżetu ^x		na pokrycie deficytu budżetu ^x				kwota przypadających na dany rok kwot wyłączeń określonych w art. 243 ust. 3 ustawy ^x	kwota przypadających na dany rok kwot wyłączeń określonych w art. 243 ust. 3a ustawy ^x
Lp	4.4	4.4.1	4.5	4.5.1	5	5.1	5.1.1	5.1.1.1	5.1.1.2
2021	0,00	0,00	0,00	0,00	1 769 000,00	1 769 000,00	1 130 000,00	0,00	1 130 000,00
2022	0,00	0,00	0,00	0,00	1 610 000,00	1 610 000,00	0,00	0,00	0,00
2023	0,00	0,00	0,00	0,00	1 694 000,00	1 694 000,00	0,00	0,00	0,00
2024	0,00	0,00	0,00	0,00	1 382 830,00	1 382 830,00	0,00	0,00	0,00
2025	0,00	0,00	0,00	0,00	1 539 738,00	1 539 738,00	0,00	0,00	0,00
2026	0,00	0,00	0,00	0,00	1 434 482,98	1 434 482,98	0,00	0,00	0,00
2027	0,00	0,00	0,00	0,00	173 851,57	173 851,57	0,00	0,00	0,00
2028	0,00	0,00	0,00	0,00	92 000,00	92 000,00	0,00	0,00	0,00

⁷⁾ W pozycji należy ująć w szczególności przychody pochodzące z prywatyzacji majątku jednostki samorządu terytorialnego.

Wyszczególnienie	Rozchody budżetu, z tego:						Kwota długu ^x	w tym: kwota długu, którego planowana spłata dokona się z wydatków ^x	Relacja zrównoważenia wydatków bieżących, o której mowa w art. 242 ustawy	
	łączna kwota przypadających na dany rok kwot ustawowych wyłączeń z limitu spłaty zobowiązań, z tego:					Inne rozchody niezwiązane ze spłatą długu ^x			Różnica między dochodami bieżącymi a wydatkami bieżącymi ^x	Różnica między dochodami bieżącymi, skorygowanymi o środki ⁸⁾ a wydatkami bieżącymi ^x
	kwota wyłączeń z tytułu wcześniejszej spłaty zobowiązań, określonych w art. 243 ust. 3b ustawy	z tego:			kwota przypadających na dany rok kwot pozostałych ustawowych wyłączeń z limitu spłaty zobowiązań ^x					
	5.1.1.3	5.1.1.3.1	5.1.1.3.2	5.1.1.3.3	5.1.1.4	5.2	6	6.1	7.1	7.2
Lp	5.1.1.3	5.1.1.3.1	5.1.1.3.2	5.1.1.3.3	5.1.1.4	5.2	6	6.1	7.1	7.2
2021	0,00	0,00	0,00	0,00	0,00	0,00	7 926 902,55	0,00	2 638 931,57	6 847 492,27
2022	x	x	x	x	0,00	0,00	6 316 902,55	0,00	3 595 420,00	3 595 420,00
2023	x	x	x	x	0,00	0,00	4 622 902,55	0,00	2 422 100,00	2 422 100,00
2024	x	x	x	x	0,00	0,00	3 240 072,55	0,00	2 200 000,00	2 200 000,00
2025	x	x	x	x	0,00	0,00	1 700 334,55	0,00	2 526 300,00	2 526 300,00
2026	x	x	x	x	0,00	0,00	265 851,57	0,00	2 300 000,00	2 300 000,00
2027	x	x	x	x	0,00	0,00	92 000,00	0,00	2 000 000,00	2 000 000,00
2028	x	x	x	x	0,00	0,00	0,00	0,00	1 800 000,00	1 800 000,00

⁸⁾ Skorygowanie o środki dotyczy określonego w art. 242 ustawy powiększenia o odpowiednie dla roku prognozy przychody wskazane w art. 217 ust. 2 ustawy. Skutki finansowe wyłączeń ograniczenia, o którym mowa w art. 242 ustawy, zawarte w innych ustawach należy ująć w objaśnieniach dołączanych do wieloletniej prognozy finansowej zgodnie z art. 226 ust. 2a ustawy.

Wyszczególnienie	Wskaźnik spłaty zobowiązań						
	Relacja określona po lewej stronie nierówności we wzorze, o którym mowa w art. 243 ust. 1 ustawy (po uwzględnieniu zobowiązań związku współtworzonego przez jednostkę samorządu terytorialnego oraz po uwzględnieniu ustawowych wyłączeń przypadających na dany rok) ^x	Relacja określona po prawej stronie nierówności we wzorze, o którym mowa w art. 243 ust. 1 ustawy, ustalona dla danego roku (wskaźnik jednoroczny) ^x		Dopuszczalny limit spłaty zobowiązań określony po prawej stronie nierówności we wzorze, o którym mowa w art. 243 ustawy, po uwzględnieniu ustawowych wyłączeń, obliczony w oparciu o plan 3 kwartału roku poprzedzającego pierwszy rok prognozy (wskaźnik ustalony w oparciu o średnią arytmetyczną z poprzednich lat) ^x	Dopuszczalny limit spłaty zobowiązań określony po prawej stronie nierówności we wzorze, o którym mowa w art. 243 ustawy, po uwzględnieniu ustawowych wyłączeń, obliczony w oparciu o wykonanie roku poprzedzającego pierwszy rok prognozy (wskaźnik ustalony w oparciu o średnią arytmetyczną z poprzednich lat) ^x	Informacja o spełnieniu wskaźnika spłaty zobowiązań określonego w art. 243 ustawy, po uwzględnieniu zobowiązań związku współtworzonego przez jednostkę samorządu terytorialnego oraz po uwzględnieniu ustawowych wyłączeń, obliczonego w oparciu o plan 3 kwartałów roku poprzedzającego rok budżetowy ^x	Informacja o spełnieniu wskaźnika spłaty zobowiązań określonego w art. 243 ustawy, po uwzględnieniu zobowiązań związku współtworzonego przez jednostkę samorządu terytorialnego oraz po uwzględnieniu ustawowych wyłączeń, obliczonego w oparciu o wykonanie roku poprzedzającego rok budżetowy ^x
Lp	8.1	8.2		8.3	8.3.1	8.4	8.4.1
2021	2,19%	7,43%	7,88%	16,33%	16,69%	TAK	TAK
2022	4,29%	8,85%	8,85%	12,85%	13,21%	TAK	TAK
2023	4,29%	5,90%	5,90%	10,51%	10,87%	TAK	TAK
2024	3,32%	5,09%	5,09%	7,54%	7,54%	TAK	TAK
2025	3,45%	5,53%	x	6,61%	6,61%	TAK	TAK
2026	3,08%	4,88%	x	8,95%	9,15%	TAK	TAK
2027	0,46%	4,19%	x	7,39%	7,60%	TAK	TAK
2028	0,29%	3,71%	x	5,98%	5,98%	TAK	TAK

Wyszczególnienie	Finansowanie programów, projektów lub zadań realizowanych z udziałem środków, o których mowa w art. 5 ust. 1 pkt 2 i 3 ustawy								
	Dochody bieżące na programy, projekty lub zadania finansowane z udziałem środków, o których mowa w art. 5 ust. 1 pkt 2 i 3 ustawy ^x	w tym:		Dochody majątkowe na programy, projekty lub zadania finansowane z udziałem środków, o których mowa w art. 5 ust. 1 pkt 2 i 3 ustawy	w tym:		Wydatki bieżące na programy, projekty lub zadania finansowane z udziałem środków, o których mowa w art. 5 ust. 1 pkt 2 i 3 ustawy ^x	w tym:	
		Dotacje i środki o charakterze bieżącym na realizację programu, projektu lub zadania finansowanego z udziałem środków, o których mowa w art. 5 ust. 1 pkt 2 ustawy ^x	w tym:		Dochody majątkowe na programy, projekty lub zadania finansowane z udziałem środków, o których mowa w art. 5 ust. 1 pkt 2 ustawy	w tym:		Wydatki bieżące na programy, projekty lub zadania finansowane z udziałem środków, o których mowa w art. 5 ust. 1 pkt 2 ustawy ^x	w tym:
			środki określone w art. 5 ust. 1 pkt 2 ustawy			środki określone w art. 5 ust. 1 pkt 2 ustawy			środki określone w art. 5 ust. 1 pkt 2 ustawy
Lp	9.1	9.1.1	9.1.1.1	9.2	9.2.1	9.2.1.1	9.3	9.3.1	9.3.1.1
2021	188 180,00	188 180,00	80 000,00	201 000,00	201 000,00	170 850,00	469 515,27	469 515,27	80 000,00
2022	790 000,00	790 000,00	790 000,00	600 000,00	600 000,00	600 000,00	838 284,00	838 284,00	838 284,00
2023	30 000,00	30 000,00	30 000,00	0,00	0,00	0,00	30 000,00	30 000,00	30 000,00
2024	0,00	0,00	0,00	0,00	0,00	0,00	0,00	0,00	0,00
2025	0,00	0,00	0,00	0,00	0,00	0,00	0,00	0,00	0,00
2026	0,00	0,00	0,00	0,00	0,00	0,00	0,00	0,00	0,00
2027	0,00	0,00	0,00	0,00	0,00	0,00	0,00	0,00	0,00
2028	0,00	0,00	0,00	0,00	0,00	0,00	0,00	0,00	0,00

Wyszczególnienie	Informacje uzupełniające o wybranych kategoriach finansowych									
	Wydatki majątkowe na programy, projekty lub zadania finansowane z udziałem środków, o których mowa w art. 5 ust. 1 pkt 2 i 3 ustawy	w tym:		Wydatki objęte limitem, o którym mowa w art. 226 ust. 3 pkt 4 ustawy	z tego:		Wydatki bieżące na pokrycie ujemnego wyniku finansowego samodzielnego publicznego zakładu opieki zdrowotnej	Wydatki na spłatę zobowiązań przejmowanych w związku z likwidacją lub przekształceniem samodzielnego publicznego zakładu opieki zdrowotnej	Kwota zobowiązań związku współtworzonego przez jednostkę samorządu terytorialnego przypadających do spłaty w danym roku budżetowym, podlegająca doliczeniu zgodnie z art. 244 ustawy ^x	Kwota zobowiązań wynikających z przejęcia przez jednostkę samorządu terytorialnego zobowiązań po likwidowanych i przekształcanych samorządowych osobach prawnych
		Wydatki majątkowe na programy, projekty lub zadania finansowane z udziałem środków, o których mowa w art. 5 ust. 1 pkt 2 ustawy	w tym:		bieżące	majątkowe				
			finansowane środkami określonymi w art. 5 ust. 1 pkt 2 ustawy							
Lp	9.4	9.4.1	9.4.1.1	10.1	10.1.1	10.1.2	10.2	10.3	10.4	10.5
2021	272 000,00	270 000,00	170 850,00	5 255 665,27	608 665,27	4 647 000,00	0,00	0,00	0,00	0,00
2022	711 000,00	710 000,00	600 000,00	11 629 284,00	958 284,00	10 671 000,00	0,00	0,00	0,00	0,00
2023	0,00	0,00	0,00	5 750 000,00	150 000,00	5 600 000,00	0,00	0,00	0,00	0,00
2024	0,00	0,00	0,00	500 000,00	0,00	500 000,00	0,00	0,00	0,00	0,00
2025	0,00	0,00	0,00	0,00	0,00	0,00	0,00	0,00	0,00	0,00
2026	0,00	0,00	0,00	0,00	0,00	0,00	0,00	0,00	0,00	0,00
2027	0,00	0,00	0,00	0,00	0,00	0,00	0,00	0,00	0,00	0,00
2028	0,00	0,00	0,00	0,00	0,00	0,00	0,00	0,00	0,00	0,00

Wyszczególnienie	Informacje uzupełniające o wybranych kategoriach finansowych										
	Splaty, o których mowa w poz. 5.1, wynikające wyłącznie z tytułu zobowiązań już zaciągniętych ^x	Wydatki zmniejszające dług ^x	w tym:					Kwota wzrostu (+)/spadku(-) kwoty długu wynikająca z operacji niekasowych (m.in. umorzenia, różnice kursowe)	Wcześniejsza spłata zobowiązań, wyłączona z limitu splaty zobowiązań, dokonywana w formie wydatków budżetowych	Wykup papierów wartościowych, splaty rat kredytów i pożyczek wraz z należnymi odsetkami i dyskontem, odpowiednio emitowanych lub zaciągniętych do równowartości kwoty ubytku w wykonanych dochodach jednostki samorządu terytorialnego będącego skutkiem wystąpienia COVID-19 ^x	Wydatki bieżące podlegające wyłączeniu z limitu splaty zobowiązań ⁹⁾
			splata zobowiązań wymagalnych z lat poprzednich, innych niż w poz. 10.7.3 ^x	splata zobowiązań zaliczanych do tytułu dłużnego – kredyt i pożyczka ^x	w tym:		wyplaty z tytułu wymagalnych poręczeń i gwarancji ^x				
					zobowiązań zaciągniętych po dniu 1 stycznia 2019 r. ^x	dokonywana w formie wydatku bieżącego ^x					
Lp	10.6	10.7	10.7.1	10.7.2	10.7.2.1	10.7.2.1.1	10.7.3	10.8	10.9	10.10	10.11
2021	1 769 000,00	0,00	0,00	0,00	0,00	0,00	0,00	0,00	0,00	0,00	0,00
2022	1 610 000,00	0,00	0,00	0,00	0,00	0,00	0,00	0,00	x	0,00	0,00
2023	1 694 000,00	0,00	0,00	0,00	0,00	0,00	0,00	0,00	x	0,00	0,00
2024	1 382 830,00	0,00	0,00	0,00	0,00	0,00	0,00	0,00	x	0,00	0,00
2025	1 539 738,00	0,00	0,00	0,00	0,00	0,00	0,00	0,00	x	0,00	0,00
2026	1 434 482,98	0,00	0,00	0,00	0,00	0,00	0,00	0,00	x	0,00	0,00
2027	173 851,57	0,00	0,00	0,00	0,00	0,00	0,00	0,00	x	0,00	0,00
2028	92 000,00	0,00	0,00	0,00	0,00	0,00	0,00	0,00	x	0,00	0,00

⁹⁾ W pozycji należy ująć kwoty wydatków bieżących, o które zostają pomniejszone wydatki bieżące budżetu przy wylczeniu limitu splaty zobowiązań określonego po prawej stronie nierówności we wzorze, o którym mowa w art. 243 ustawy, na podstawie odrębnych ustaw, bez wydatków bieżących na obsługę długu. W szczególności należy ująć wydatki poniesione w celu realizacji zadań związanych z przeciwdziałaniem COVID-19.

* Informacje zawarte w tej części wieloletniej prognozy finansowej, w tym o spełnieniu relacji określonej w art. 243 ustawy zostaną automatycznie wygenerowane przez aplikację wskazaną przez Ministra Finansów, o której mowa w § 4 ust. 1, na podstawie danych historycznych oraz prognozowanych przez jednostkę samorządu terytorialnego. Automatyczne wylczenia danych na podstawie wartości historycznych i prognozowanych przez jednostkę samorządu terytorialnego dotyczą w szczególności także pozycji 8.3 – 8.3.1 i pozycji z sekcji 12.

^x - pozycje oznaczone symbolem „x” sporządza się na okres prognozy kwoty długu, zgodnie z art. 227 ust. 2 ustawy. Okres ten nie podlega wydłużeniu w sytuacji planowania wydatków z tytułu niewymagalnych poręczeń i gwarancji. W przypadku planowania wydatków z tytułu niewymagalnych poręczeń i gwarancji w okresie dłuższym niż okres, na który zaciągnięto oraz planuje się zaciągnąć zobowiązania dłużne, informację o wydatkach z tytułu niewymagalnych poręczeń i gwarancji, wykraczających poza wspomniany okres, należy zamieścić w objaśnieniach do wieloletniej prognozy finansowej.

Wykaz przedsięwzięć do WPF

Załącznik Nr 2 do uchwały Nr XXXVII/273/2021
Rady Gminy Bestwina
z dnia 26 października 2021 r.

kwoty w zł

L.p.	Nazwa i cel	Jednostka odpowiedzialna lub koordynująca	Okres realizacji		Łączne nakłady finansowe	Limit 2021	Limit 2022	Limit 2023	Limit 2024	Limit zobowiązań
			Od	Do						
1	Wydatki na przedsięwzięcia-ogółem (1.1+1.2+1.3)				30 708 225,00	5 255 665,27	11 629 284,00	5 750 000,00	500 000,00	23 134 949,27
1.a	- wydatki bieżące				2 195 225,00	608 665,27	958 284,00	150 000,00	0,00	1 716 949,27
1.b	- wydatki majątkowe				28 513 000,00	4 647 000,00	10 671 000,00	5 600 000,00	500 000,00	21 418 000,00
1.1	Wydatki na programy, projekty lub zadania związane z programami realizowanymi z udziałem środków, o których mowa w art.5 ust.1 pkt 2 i 3 ustawy z dnia 27 sierpnia 2009.r. o finansach publicznych (Dz.U.Nr 157, poz.1240,z późn.zm.), z tego:				2 713 075,00	741 515,27	1 549 284,00	30 000,00	0,00	2 320 799,27
1.1.1	- wydatki bieżące				1 610 075,00	469 515,27	838 284,00	30 000,00	0,00	1 337 799,27
1.1.1.1	ERAZMUS + - szkolenie	Zespół Szkolno Przedszkolny Bestwina	2019	2021	270 000,00	254 295,31	0,00	0,00	0,00	254 295,31
1.1.1.2	Bestwina-edukacja w przyszłość - zajęcia edukacyjne	Zespół Szkolno - Przedszkolny Bestwina	2020	2022	351 075,00	135 219,96	48 284,00	0,00	0,00	183 503,96
1.1.1.3	Święto Karpia wraz z warsztatami, zawodami wędkarskimi i konkursem plastycznym - promocja jst	Urząd Gminy Bestwina	2020	2021	89 000,00	0,00	0,00	0,00	0,00	0,00
1.1.1.4	Dostępna szkoła - poprawa dostępności	Urząd Gminy Bestwina	2021	2023	900 000,00	80 000,00	790 000,00	30 000,00	0,00	900 000,00
1.1.2	- wydatki majątkowe				1 103 000,00	272 000,00	711 000,00	0,00	0,00	983 000,00
1.1.2.1	Budowa placu zabaw z elementami siłowni zewnętrznej w Janowicach - sport i rekreacja	Urząd Gminy Bestwina	2019	2021	270 000,00	260 000,00	0,00	0,00	0,00	260 000,00
1.1.2.2	Dostępna szkoła - poprawa dostępności	Urząd Gminy Bestwina	2021	2023	600 000,00	0,00	600 000,00	0,00	0,00	600 000,00
1.1.2.3	Budowa kortu tenisowego w Kaniowie - sport	Urząd Gminy Bestwina	2021	2022	120 000,00	10 000,00	0,00	0,00	0,00	10 000,00
1.1.2.4	Modernizacja placu zabaw w Bestwinie - rekreacja	Urząd Gminy Bestwina	2021	2022	113 000,00	2 000,00	111 000,00	0,00	0,00	113 000,00
1.2	Wydatki na programy, projekty lub zadania związane z umowami partnerstwa publiczno-prywatnego, z tego:				0,00	0,00	0,00	0,00	0,00	0,00
1.2.1	- wydatki bieżące				0,00	0,00	0,00	0,00	0,00	0,00
1.2.2	- wydatki majątkowe				0,00	0,00	0,00	0,00	0,00	0,00
1.3	Wydatki na programy, projekty lub zadania pozostałe (inne niż wymienione w pkt 1.1 i 1.2),z tego				27 995 150,00	4 514 150,00	10 080 000,00	5 720 000,00	500 000,00	20 814 150,00
1.3.1	- wydatki bieżące				585 150,00	139 150,00	120 000,00	120 000,00	0,00	379 150,00
1.3.1.1	Kontynuacja opracowania miejscowego planu zagospodarowania przestrzennego - plany	Urząd Gminy Bestwina	2018	2021	150 000,00	7 000,00	0,00	0,00	0,00	7 000,00
1.3.1.2	Profilaktyka zakażeń meningokokowych wśród dzieci zameldowanych na terenie Gminy Bestwina - profilaktyka	Urząd Gminy Bestwina	2019	2023	410 000,00	120 000,00	120 000,00	120 000,00	0,00	360 000,00
1.3.1.3	Opracowanie Strategii Rozwoju Gminy Bestwina na lata 2021-2027 - promocja	Urząd Gminy Bestwina	2020	2021	25 150,00	12 150,00	0,00	0,00	0,00	12 150,00
1.3.2	- wydatki majątkowe				27 410 000,00	4 375 000,00	9 960 000,00	5 600 000,00	500 000,00	20 435 000,00
1.3.2.1	Budowa chodnika dla pieszych wzdłuż ul. Witosza w Bestwinie - bezpieczeństwo	Urząd Gminy Bestwina	2017	2022	2 500 000,00	0,00	1 300 000,00	0,00	0,00	1 300 000,00
1.3.2.2	Budowa chodnika dla pieszych wzdłuż ul. Janowickiej w Janowicach - bezpieczeństwo	Urząd Gminy Bestwina	2017	2022	3 300 000,00	1 100 000,00	0,00	0,00	0,00	1 100 000,00
1.3.2.3	Program ograniczenia niskiej emisji w Gminie Bestwina - ochrona środowiska	Urząd Gminy Bestwina	2021	2024	2 025 000,00	525 000,00	500 000,00	500 000,00	500 000,00	2 025 000,00

L.p.	Nazwa i cel	Jednostka odpowiedzialna lub koordynująca	Okres realizacji		Łączne nakłady finansowe	Limit 2021	Limit 2022	Limit 2023	Limit 2024	Limit zobowiązań
			Od	Do						
1.3.2.4	Budowa sali gminastycznej w Janowicach - poprawa efektów kształcenia	Urząd Gminy Bestwina	2018	2023	5 100 000,00	0,00	2 500 000,00	2 500 000,00	0,00	5 000 000,00
1.3.2.5	Modernizacja budynku UG Bestwina - ochrona zabytków	Urząd Gminy Bestwina	2017	2021	1 000 000,00	200 000,00	0,00	0,00	0,00	200 000,00
1.3.2.6	Modernizacja pokryć dachowych w budynkach komunalnych - ul. Krakowska w Bestwinie - poprawa bezpieczeństwa	Urząd Gminy Bestwina	2018	2022	165 000,00	0,00	160 000,00	0,00	0,00	160 000,00
1.3.2.7	Projekt przebudowy ul. Sportowej w Bestwinie - poprawa bezpieczeństwa	Urząd Gminy Bestwina	2019	2021	85 000,00	35 000,00	0,00	0,00	0,00	35 000,00
1.3.2.8	Projekt odwodnienia terenów ul. Młyńskiej - poprawa infrastruktury	Urząd Gminy Bestwina	2019	2021	140 000,00	30 000,00	0,00	0,00	0,00	30 000,00
1.3.2.9	MALUCH + - poprawa dostępności do szkół i przedszkoli	Urząd Gminy Bestwina	2019	2021	2 400 000,00	800 000,00	0,00	0,00	0,00	800 000,00
1.3.2.10	Budowa SKATEPARKU i placu zabaw w Kaniowie - sport i rekreacja	Urząd Gminy Bestwina	2019	2021	860 000,00	850 000,00	0,00	0,00	0,00	850 000,00
1.3.2.11	Termomodernizacja budynku przedszkola publicznego w Janowicach - termomodernizacja	Urząd Gminy Bestwina	2017	2021	1 650 000,00	750 000,00	0,00	0,00	0,00	750 000,00
1.3.2.12	Projekt budowy chodnika na ul. Ochowej w Bestwinie - poprawa bezpieczeństwa	Urząd Gminy Bestwina	2020	2021	40 000,00	40 000,00	0,00	0,00	0,00	40 000,00
1.3.2.13	Projekt budowy chodnika na ul. Witosa w Kaniowie - poprawa bezpieczeństwa	Urząd Gminy Bestwina	2020	2021	45 000,00	45 000,00	0,00	0,00	0,00	45 000,00
1.3.2.14	Przebudowa ul. Mirowskiej w Kaniowie - infrastruktura	Urząd Gminy Bestwina	2021	2022	2 500 000,00	0,00	2 500 000,00	0,00	0,00	2 500 000,00
1.3.2.15	Przebudowa ul. Sportowej w Bestwinie - infrastruktura	Urząd Gminy Bestwina	2021	2023	5 600 000,00	0,00	3 000 000,00	2 600 000,00	0,00	5 600 000,00

Objaśnienia do Wieloletniej Prognozy Finansowej Gminy Bestwina na lata 2021-2028

Uwagi ogólne :

Wieloletnia Prognoza Finansowa została sporządzona w trybie określonym w art. 226 ustawy z dnia 27 sierpnia 2009 roku o finansach publicznych.

W opracowaniu prognozy wykorzystano dane dotyczące kształtowania się poszczególnych kategorii dochodów i wydatków budżetowych z ostatnich lat oraz przyjęto za podstawę aktualny plan budżetu gminy i jego przewidywane wykonanie. Wieloletnią Prognozę Finansową przygotowano w oparciu o podstawowe wskaźniki makroekonomiczne, określone w wytycznych dotyczących założeń makroekonomicznych na potrzeby opracowania wieloletnich prognoz finansowych jednostek samorządu terytorialnego, z uwzględnieniem danych historycznych osiągniętych w jednostce w poszczególnych latach.

Wieloletnia Prognoza Finansowa została opracowana na lata 2021 – 2028 tj. na okres wykupu wyemitowanych serii obligacji komunalnych oraz spłaty zaciągniętych i planowanych do zaciągnięcia pożyczek.

Dochody :

Prognoza dochodów opracowana została przede wszystkim w oparciu o realne możliwości budżetu, będące wynikiem przeprowadzonych analiz wykonania za lata poprzednie oraz założeniem polityki podatkowej.

Długoterminowa prognoza dochodów uwzględnia:

- założenia dla poszczególnych kategorii dochodów budżetowych
- możliwość pozyskania bezzwrotnych środków zewnętrznych

Dochody ze sprzedaży majątku oszacowano na podstawie stanu mienia komunalnego.

W latach 2021 - 2028 dynamika wzrostu dochodów bieżących została założona na poziomie 1,5%
Ogólna kwota dochodów zawarta w budżecie Gminy Bestwina na rok 2021 wynosi 64 604 518,86 zł., w tym:

- dochody bieżące 63 176 889,86 zł.

Prognoza dochodów z poszczególnych tytułów przedstawia się następująco:

- dochody z tytułu udziału we wpływach z podatku dochodowego od osób fizycznych - zgodnie z informacją Ministra Finansów o dochody z tego tytułu uległy zmniejszeniu w stosunku do roku 2020 o 2,36%, w kolejnych latach prognozy jego poziom wzrostu został zachowany ze względu na duże wahania w latach poprzednich.
- dochody z tytułu udziału we wpływach z podatku dochodowego od osób prawnych - ze względu na brak stabilności wzrostu w latach poprzednich, wpływy z tytułu tego podatku w latach 2021 i latach następnych zostały zaplanowane na poziomie przewidywanego wykonania w roku 2020
- podatki i opłaty, w tym: z podatku od nieruchomości - wysokość dochodów skalkulowano na podstawie aktualnej bazy podatkowej,
- subwencja ogólna - dochody z tego tytułu w roku 2021 zostały zaplanowane zgodnie z informacją Ministra Finansów, w kolejnych latach przyjęto dochody na realnym poziomie ich uzyskania,
- z tytułu dotacji i środków przeznaczonych na cele bieżące - dochody z tego tytułu zostały zaplanowane zgodnie z przyjętymi założeniami Wojewody Śląskiego i Krajowego Biura Wyborczego w zakresie dotacji na zadania zlecone, własne i powierzone. W zakresie środków unijnych do wysokości kwot wynikających z podpisanych umów o dofinansowanie.

- dochody majątkowe 1 427 629,00 zł

- dochody ze sprzedaży majątku oszacowano na podstawie stanu mienia komunalnego i planu wykorzystania gminnego zasobu nieruchomości. Na 2021 rok przeznaczono do sprzedaży działki na kwotę 200 000,00 zł. tj. Bestwina, ul. Okrężna, Kaniów ul. Rybacka, Bestwina ul. Wiśniowa. Powtórzone zostaną przetargi z 2020 roku na sprzedaż działek, które nie przyniosły efektu w 2020 roku tj. działki w Janowicach na ul. Miodowej o nr 228/4 oraz 228/5

Wydatki :

Wydatki podzielono na kategorie wydatków bieżących, które na rok 2021 wynoszą 60 537 958,29 zł. oraz wydatki majątkowe na kwotę 7 604 710,84 zł. Ogólna kwota wydatków na 2021 rok to 68 142 669,13 zł.

Wydatki zostały zaplanowane przy uwzględnieniu wykonania planu wydatków za 9 miesięcy roku 2020, jak również uwzględnione zostały koszty nowych zadań planowanych do realizacji. W kolejnych latach uwzględniono wzrost średnio o 2% w oparciu o założenia makroekonomiczne na potrzeby wieloletnich prognoz finansowych jst.

- wydatki bieżące 60 537 958,29 zł.

Prognoza wydatków z poszczególnych tytułów przedstawia się następująco:

- na wynagrodzenia i składki od nich naliczane - w 2021 roku zaplanowane zostały wynagrodzenia na podstawie podpisanych umów na dzień 30.09.2020 roku oraz przewidywanego zatrudnienia w roku 2021, z uwzględnieniem wzrostu płacy minimalnej, wzrostu wynagrodzenia w oświacie, dodatku stażowego, awansu zawodowego nauczycieli oraz zwiększonych zadań edukacyjnych,
- wydatki na obsługę długu - w roku 2021 i latach następnych zaplanowano wydatki na podstawie harmonogramów spłat pożyczek i wyemitowanych papierów wartościowych oraz naliczonych od nich odsetek, uwzględniając przewidywalny wzrost stóp procentowych

- wydatki majątkowe 7 604 710,84 zł.

Wydatki zaplanowano na przedsięwzięcia przewidziane w załączniku nr 2 do uchwały w sprawie wieloletniej prognozy finansowej, w pozostałym zakresie przewiduje się realizację inwestycji rocznych.

Wynik budżetu:

W 2021 roku zaplanowano budżet w którym dochody są niższe od wydatków (deficyt budżetowy) o kwotę 3 538 150,27 zł. Deficyt zostanie sfinansowany nadwyżką budżetową z lat ubiegłych (z niewykorzystanych środków pieniężnych na rachunku bieżącym budżetu) w wysokości 2 208 776,60 zł., przychodami z wolnych środków, o których mowa w art. 217 ust. 2 pkt 6 ustawy w wysokości 829 373,67 zł. oraz przychodami z zaciągniętych pożyczek w wysokości 500 000,00 zł.

Kolejne lata to prognoza budżetu z nadwyżką budżetową.

Przychody:

Przychody zaplanowano w wysokości 5 307 150,27 zł z tytułu:

- przychody jst z niewykorzystanych środków pieniężnych na rachunku bieżącym budżetu, wynikających z rozliczenia dochodów i wydatków nimi finansowanych związanych ze szczególnymi zasadami wykonywania budżetu określonymi w odrębnych ustawach w wysokości 1 950 013,01 zł. - rozliczenie środków z Rządowego Funduszu Inwestycji Lokalnych oraz rozliczenia wpływów za gospodarowanie odpadami komunalnymi w wysokości w 2020 roku

* we wrześniu 2020 roku wpłynęły środki w wysokości 1 719 499,00 zł. na rok 2021 zostało do wykorzystania 597 454,23 zł.,

* w grudniu 2020 roku wpłynęły środki w wysokości 1 300 000,00 zł., które zostały przeznaczone na zadanie w roku 2021

* niewykorzystane środki z gospodarowania odpadami komunalnymi w 2020 roku 52 558,78 zł.

- przychody jst z wynikających z rozliczenia środków określonych w art. 5 ust. 1 pkt 2 ustawy i dotacji na realizację programu, projektu lub zadania finansowanego z udziałem tych środków w wysokości 258 763,59 zł.

- w październiku 2019 roku została podpisana umowa Nr POWERSE-2019-1-PLO1-KA101-062981 z Fundacją Rozwoju Systemu Edukacji na realizację projektu ERAZMUS +, który będzie realizowany do roku 2021. Środki na jego realizację wpłynęły w październiku 2019 roku w wysokości 212 947,02 zł i nie zostaną wykorzystane. do wykorzystania na rok 2021 pozostaje 197 242,33 zł.

- w 2020 roku została podpisana umowa Nr UDA/RPSL.11.01.04-24-03BB/19/00 na realizację programu Bestwina- edukacja w przyszłość , który będzie realizowany do roku 2022. Środki na realizację programu wpłynęły w październiku 2020 roku w wysokości 241 819,65 zł i nie zostaną w całości wykorzystane. Do wykorzystania na rok 2021 zostanie 61 521,26 zł.

- przychody z tytułu wolnych środków, o których mowa w art. 217 ust. 2 pkt.6 ustawy w kwocie 1 999 784,10

Zaangażowano wypracowane i dostępne wolne środki wynikające z bilansu za 2020 rok i sprawozdania Rb-NDS za I kwartał 2021 roku.

- przychody z zaciągniętych kredytów i pożyczek na rynku krajowym 1 098 589,57 zł.

* pożyczka z WFOŚiGW w kwocie 426 738,00 zł. na zadanie pn.: Termomodernizacja budynku przedszkola publicznego w Janowicach (Uchwała Nr XX/150/2020 Rady Gminy Bestwina z dnia 30 lipca 2020 roku w sprawie zaciągnięcia pożyczki długoterminowej z WFOŚiGW w Katowicach) oraz

* pożyczka z WFOŚiGW w kwocie 500 000,00 zł. na zadanie pn.: Program ograniczenia niskiej emisji w Gminie Bestwina

W styczniu 2021 roku wpłynęła II rata 171 851,57 zł. z zaplanowanej na rok 2020 pożyczki Nr 146/2020/4/OA/poe/P z dnia 15.06.2020 r. na zadanie pn.: Program ograniczenia niskiej emisji w Gminie Bestwina na lata 2017-2020 - etap IV - edycja 2020 (Uchwała Nr XVII/110/2020 Rady Gminy Bestwina z dnia 20.02.2020r.)

Rozchody budżetu:

W 2021 roku zaplanowano rozchody zgodnie z harmonogramem wykupu papierów wartościowych oraz spłat zaciągniętych pożyczek na kwotę 1 769 000,00 zł. - zgodnie z umową emisyjną zostanie wykupiona seria B14 na kwotę 1 130 000,00 zł., seria A18 na kwotę 500 000,00 zł., spłacone zostaną raty pożyczek na kwotę 139 000,00 zł.

Rozchody związane ze spłatą obligacji B14 w kwocie 1 130 000,00 zł. wynikają ze spłaty zobowiązań zaciągniętych na finansowanie wkładu krajowego w związku z umową zawartą na realizację programu finansowanego ze środków, o których mowa w art. 5 ust. 1 pkt 2 Ustawy o Finansach Publicznych - Budowa sieci kanalizacji sanitarnej w Gminie Bestwina - etap II - Bestwina - zadanie dofinansowane w ramach PROW 2007-2013 Dofinansowanie z EFROW PROW 2007-2013 to kwota 3 576 869,00 zł. całość zadania to koszt 6 161 552,24 zł.

W kolejnych latach w rozchodach budżetu zostały uwzględnione zaciągnięte i planowane do zaciągnięcia zobowiązania.

WFOŚiGW zmienił zasady umarzania zaciągniętych pożyczek, zgodnie z którą nie można wystąpić o umorzenie wcześniej niż po zakończeniu trwałości projektu wynoszącej 5 lat, w związku z tym Gmina wystąpiła do WFOŚiGW z prośbą o przedłużenie terminu spłaty pożyczek podjętych Uchwałą: Nr IV/23/2019 Rady Gminy Bestwina z dnia 23.01.2019 r., Nr VII/46/2019 Rady Gminy Bestwina z dnia 20.05.2019 r., Nr XVII/110/2020 Rady Gminy Bestwina z dnia 20.02.2020 r.

Kwota długu, sposób jego sfinansowania .

Kwota wykazana jako dług na koniec każdego roku jest wynikiem działania:

Dług z poprzedniego roku + zaciągnięty dług – spłata długu.

Kwota długu na koniec 2020 roku wyniosła 8 597 312,98 zł.

(- z zaplanowanych z tytułu pożyczki Nr VII/46/2019 Rady Gminy Bestwina z dnia 20.05.2019 r. środków w wysokości 130 000,00 zł. w 2020 roku wpłynęło 113 654,55 zł., środki w wysokości 16 345,45 zł. nie zostaną zrealizowane

- nie wpłynęło zaplanowane 200 000,00 zł. z tytułu pożyczki Nr XVII/110/2020 Rady Gminy Bestwina z dnia 20.02.2020r. środki pożyczki w wysokości 171 851,57 zł wpłynęły w styczniu 2020 roku)

Pożyczki z WFOŚiGW w roku 2021:

- pożyczka z WFOŚiGW w kwocie 426 738,00 zł. na zadanie pn.: Termomodernizacja budynku przedszkola publicznego w Janowicach

- pożyczka z WFOŚiGW w kwocie 500 000,00 zł. na zadanie pn.: Program ograniczenia niskiej emisji w gminie Bestwina

spłata zobowiązań w roku 2021 wyniesie 1 769 000,00 zł.

Planowana kwota długu w 2021 roku wyniesie 7 926 902,55 zł.,

W zakresie zmian przyjętych wartości w WPF na lata 2021-2028

Dostosowano wartości wykazane w załączniku Nr 1 do przyjętych zarządzeniami Wójta Gminy zmian w budżecie:

- **dochody bieżące 63 176 889,86 zł.**
- **dochody majątkowe 1 427 629,00 zł.**
- **wydatki bieżące 60 537 958,29 zł.**
- **wydatki majątkowe 7 604 710,84 zł.**
- **deficyt budżetu 3 538 150,27 zł.**
- **przychody budżetu 5 307 150,27 zł.**
- **rozchody budżetu 1 769 000,00 zł.**

Zmiany w wykazie przedsięwzięć do WPF

1. wprowadzono przedsięwzięcie pn.: Modernizacja placu zabaw w Bestwinie; okres realizacji zadania to lata 2021-2022; łączne nakłady finansowe wyniosą 113 000,00 zł. Przedsięwzięcie będzie realizowane w 80% ze środków LGR.
2. zrezygnowano z przedsięwzięcia pn.: Budowa kortu tenisowego w Kaniowie; ze względu na zbyt wysokie koszty zrezygnowano z realizacji zadania